

平成24年3月期 決算短信補足資料

平成24年5月11日

株式会社 **クロスキャット**

* 単独決算への移行につきまして

当社は、当期より単独決算へ移行いたしました。

比較で用いた前期実績は、連結の発表値を使用しております。

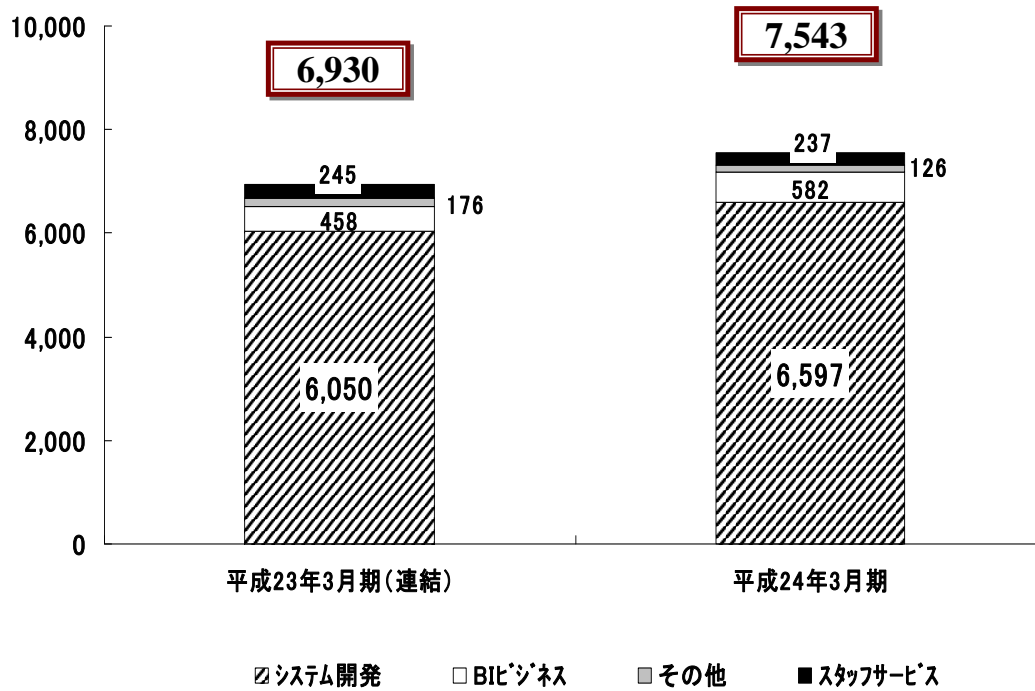
① 平成24年3月期決算の概要(対前年同期比)

(単位:百万円、%)

	平成23年3月期(連結)		平成24年3月期		
	金額	対売上比	金額	対売上比	増減比
売上高	6,930	100.0	7,543	100.0	8.8
売上総利益	1,238	17.9	1,278	16.9	3.3
販売管理費	1,058	15.3	1,015	13.5	▲ 4.0
営業利益	180	2.6	263	3.5	46.1
経常利益	218	3.2	277	3.7	27.1
当期純利益	198	2.9	119	1.6	▲39.8

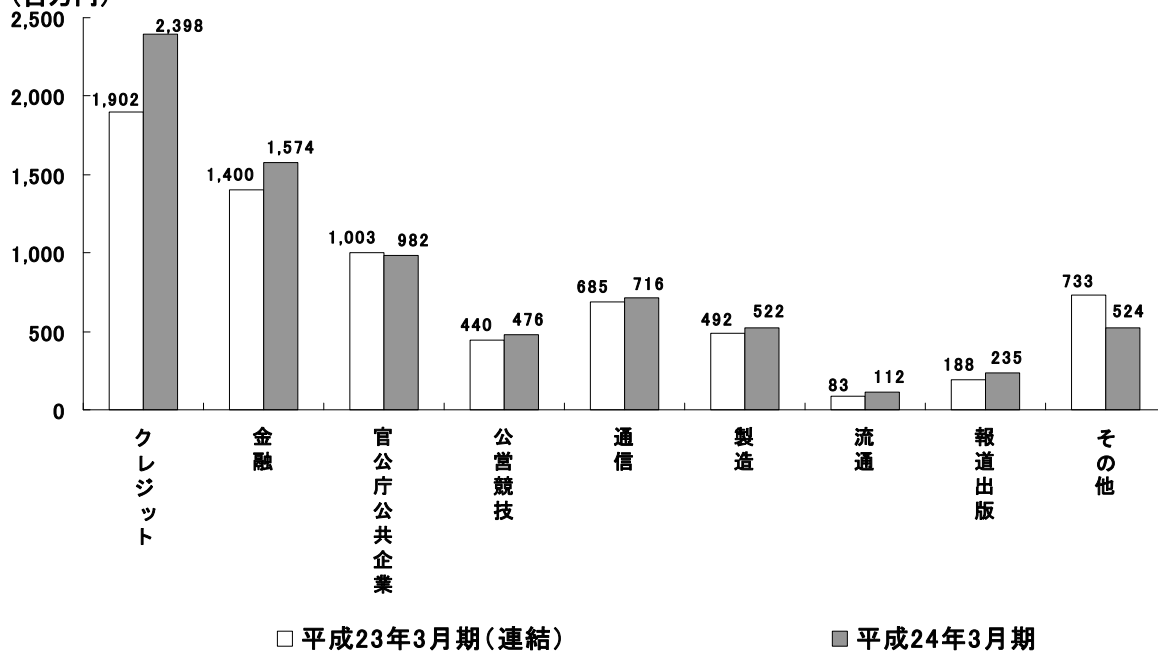
②事業別売上高

(百万円)



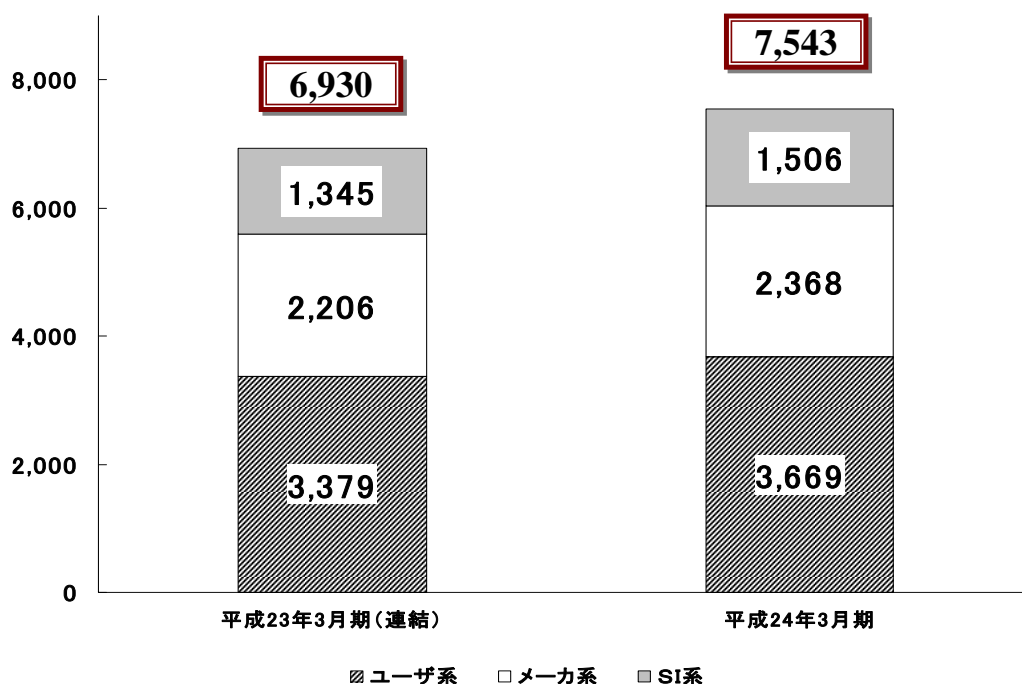
③業種別売上高

(百万円)



④契約先別売上高

(百万円)

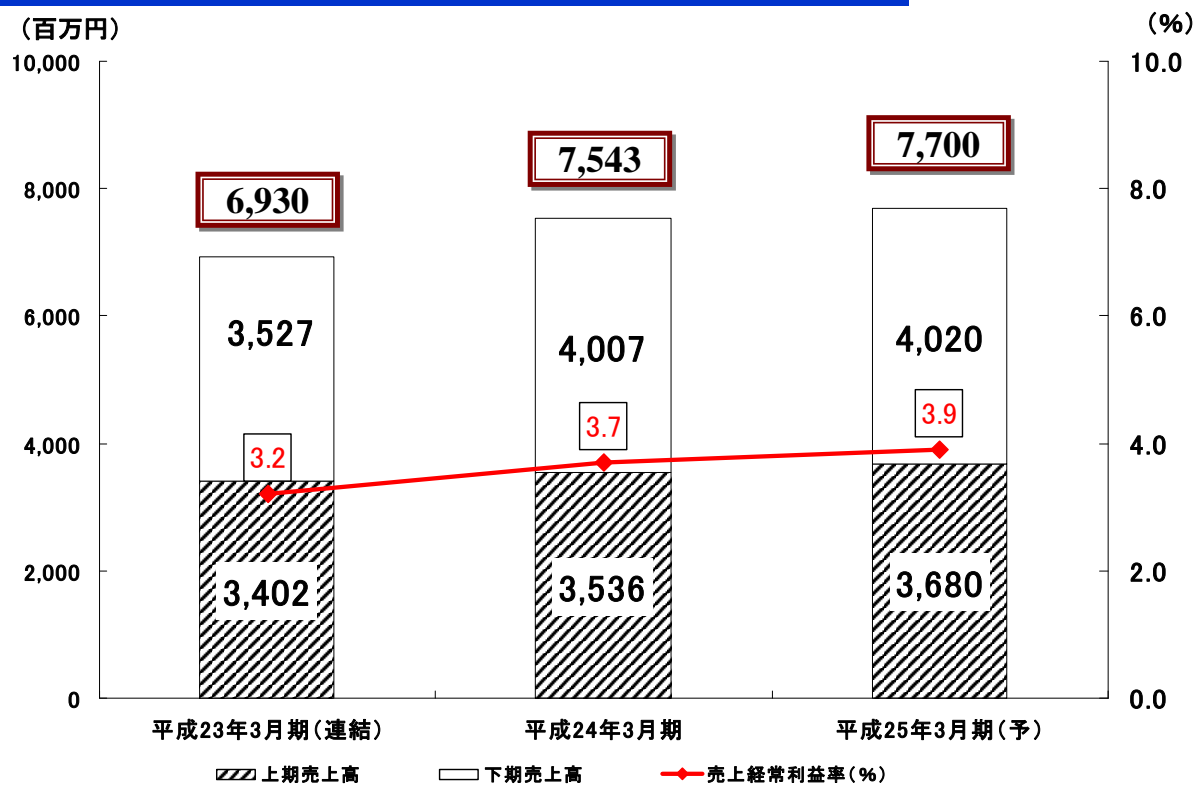


⑤平成25年3月期 業績予想

(単位:百万円、%)

	平成24年3月期		平成25年3月期 (予)		
	金額	対売上比	金額	対売上比	増減比
売上高	7,543	100.0	7,700	100.0	2.1
売上総利益	1,278	16.9	1,346	17.5	5.3
販売管理費	1,015	13.5	1,046	13.6	3.0
営業利益	263	3.5	300	3.9	13.9
経常利益	277	3.7	300	3.9	8.0
当期純利益	119	1.6	150	1.9	25.4

⑥売上高、経常利益率の推移



*本資料についてのご注意

本資料は、当社の業績および今後の業績見通し、経営戦略に関する情報の提供を目的としたものであり、当社が発行する有価証券の投資勧誘を目的としたものではありません。

本資料に掲載されている将来予想に関する事項は、現時点における情報に基づき当社が判断したものであり、予想に内在する不確定要因や今後の事業運営における状況変化等により変動することがあります。

なお、いかなる目的であれ、本資料を無断で複製または転送等を行わないようお願いいたします。