

平成31年3月期 第2四半期 決算短信（連結）・補足資料

株式会社クロスキャット

平成30年11月8日



Copyright (C) 2018 Cross Cat Co.,Ltd All Rights Reserved

クロスキャット

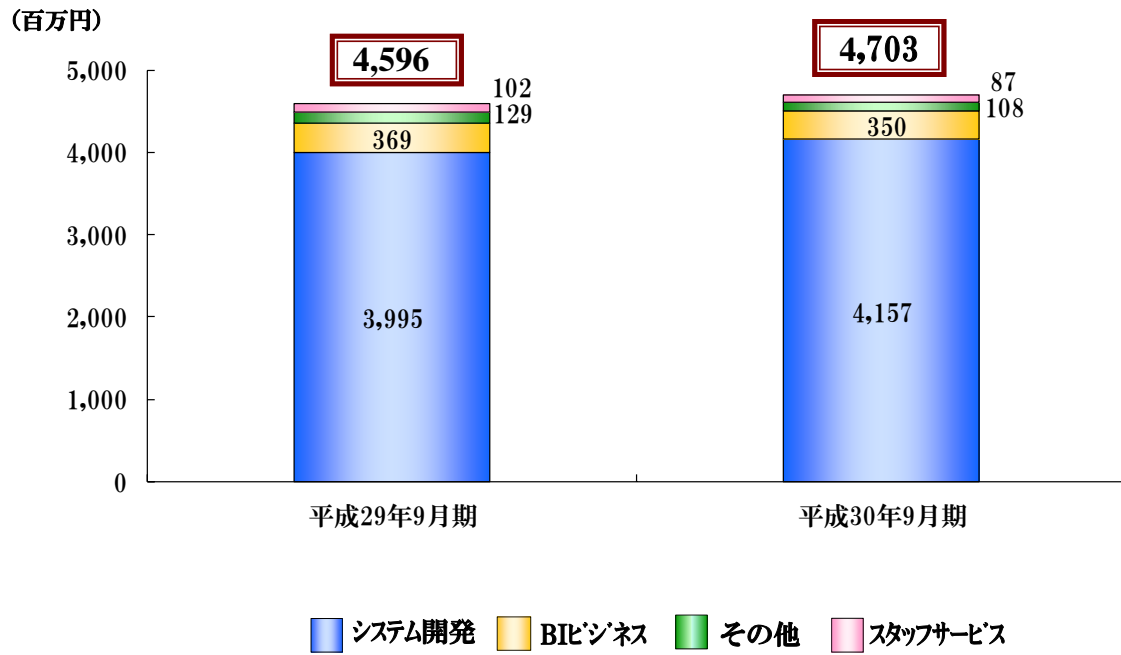
① 平成31年3月期 第2四半期業績

(百万円、%)

	平成29年9月期		平成30年9月期					
	実績		期初予想		実績			
	金額	売上比	金額	売上比	金額	売上比	前期比	予想比
売上高	4,596	100.0	5,018	100.0	4,703	100.0	2.3	▲6.3
売上総利益	1,015	22.1	1,110	22.1	989	21.0	▲2.5	▲10.8
販売管理費	751	16.3	790	15.7	748	15.9	▲0.5	▲5.3
営業利益	263	5.7	320	6.4	241	5.1	▲8.4	▲24.5
経常利益	282	6.1	340	6.8	260	5.5	▲7.7	▲23.4
四半期純利益	181	3.9	250	5.0	219	4.7	21.2	▲12.2

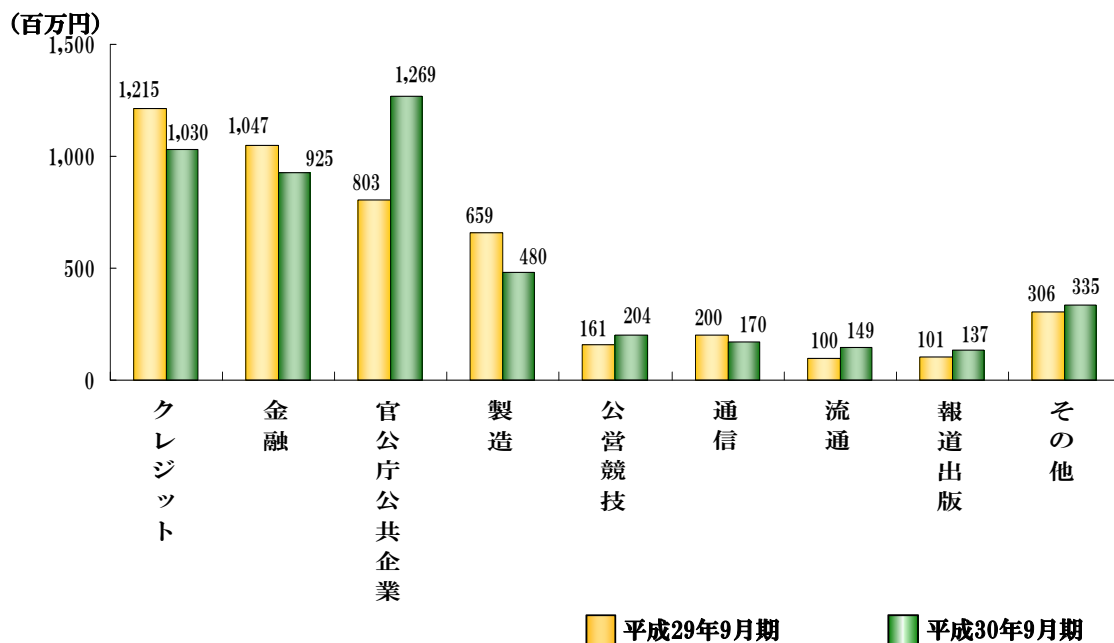
Copyright (C) 2018 Cross Cat Co.,Ltd All Rights Reserved

② 事業別売上高



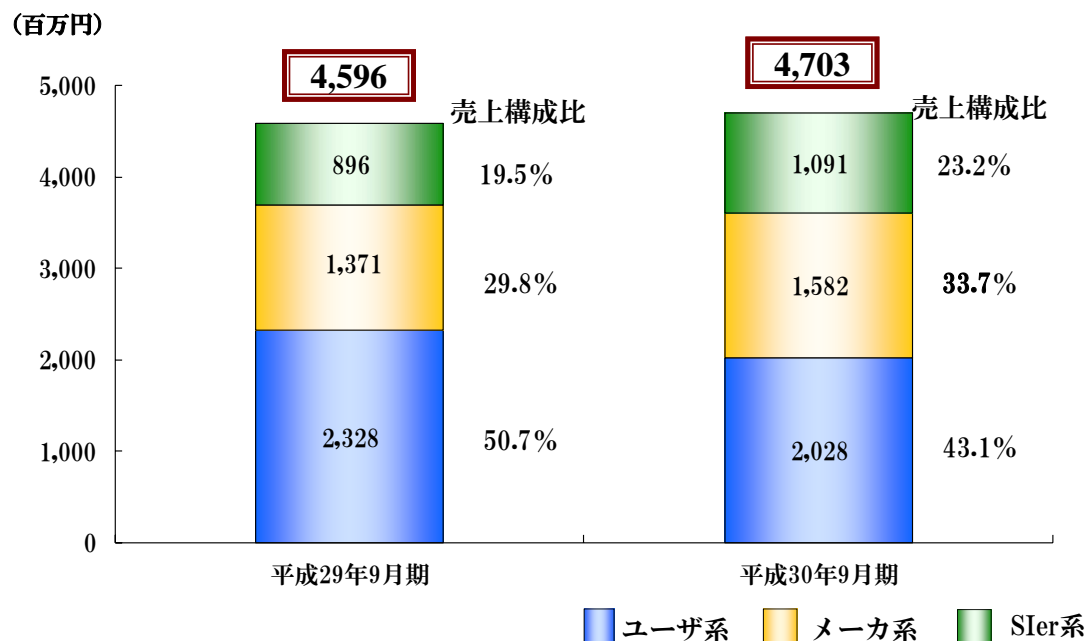
Copyright (C) 2018 Cross Cat Co.,Ltd All Rights Reserved

③ 業種別売上高



Copyright (C) 2018 Cross Cat Co.,Ltd All Rights Reserved

④ 契約先別売上高



Copyright (C) 2018 Cross Cat Co.,Ltd All Rights Reserved

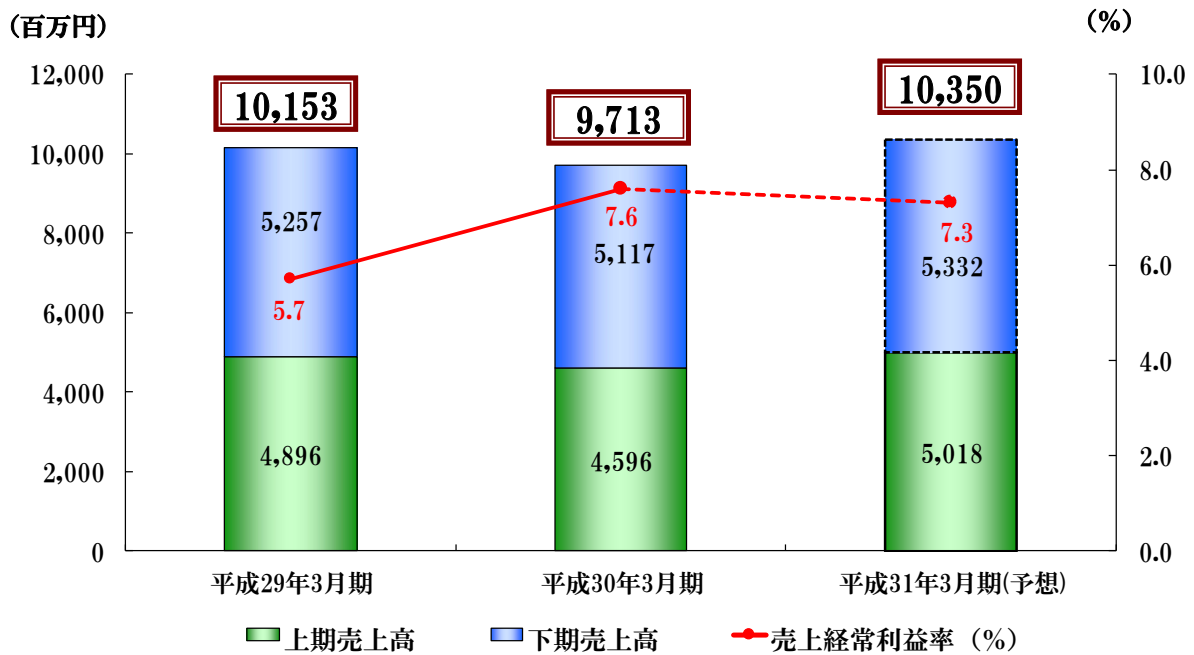
⑤ 平成31年3月期 業績予想

(百万円、%)

	平成30年3月期		平成31年3月期 (予想)		
	金額	売上比	金額	売上比	増減比
売上高	9,713	100.0	10,350	100.0	6.6
売上総利益	2,102	21.6	2,215	21.4	5.4
販売管理費	1,397	14.4	1,485	14.3	6.3
営業利益	704	7.3	730	7.1	3.6
経常利益	739	7.6	760	7.3	2.7
当期純利益	473	4.9	510	4.9	7.7

Copyright (C) 2018 Cross Cat Co.,Ltd All Rights Reserved

⑥ 売上高、経常利益率の推移



Copyright (C) 2018 Cross Cat Co.,Ltd All Rights Reserved

*本資料についてのご注意

本資料は、当社の業績および今後の業績見通し、経営戦略に関する情報の提供を目的としたものであり、当社が発行する有価証券の投資勧誘を目的としたものではありません。

本資料に掲載されている将来予想に関する事項は、現時点における情報に基づき当社が判断したものであり、予想に内在する不確定要因や今後の事業運営における状況変化等により変動することがあります。

なお、いかなる目的であれ、本資料を無断で複製または転送等を行わないようお願いいたします。

Copyright (C) 2018 Cross Cat Co.,Ltd All Rights Reserved