
2023年3月期 決算短信 補足資料

株式会社クロスキャット

2023年5月11日



1. 2023年3月期 決算の概要(連結)

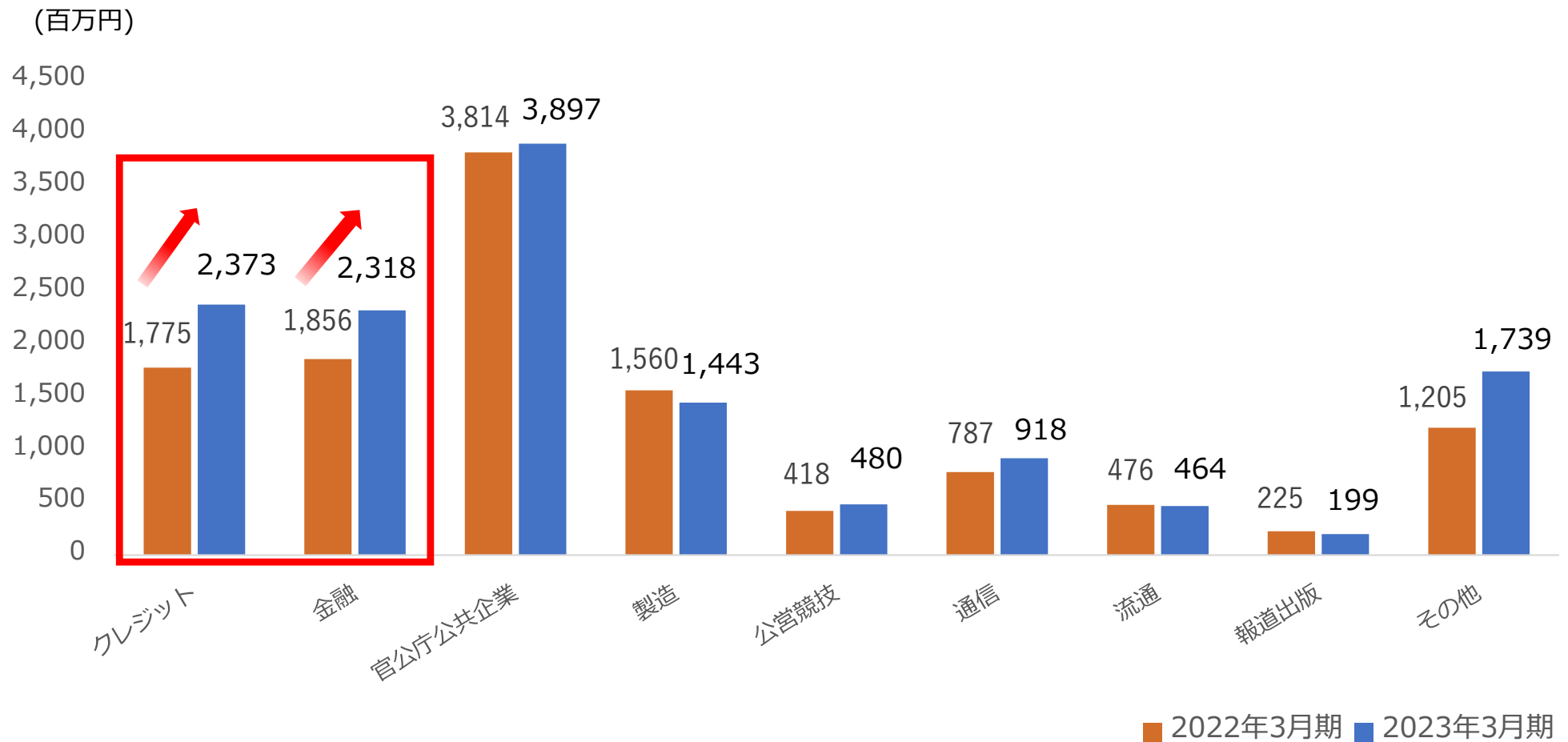
▶金融、官公庁、公営、通信など幅広い分野で売上が伸長し、前期比で増収増益

	2022年3月期		2023年3月期					
	実績		期初予想		実績			
	金額	売上比	金額	売上比	金額	売上比	前期比	予想比
売上高	12,119	100.0	12,700	100.0	13,835	100.0	14.2	8.9
売上総利益	2,700	22.3	2,940	23.1	3,202	23.1	18.6	8.9
販管費	1,591	13.1	1,790	14.1	1,741	12.6	9.5	△2.7
営業利益	1,109	9.2	1,150	9.1	1,461	10.6	31.7	27.1
経常利益	1,171	9.7	1,190	9.4	1,510	10.9	29.0	26.9
親会社株主に帰属する 当期純利益	765	6.3	770	6.1	1,019	7.4	33.3	32.5

(百万円、%)

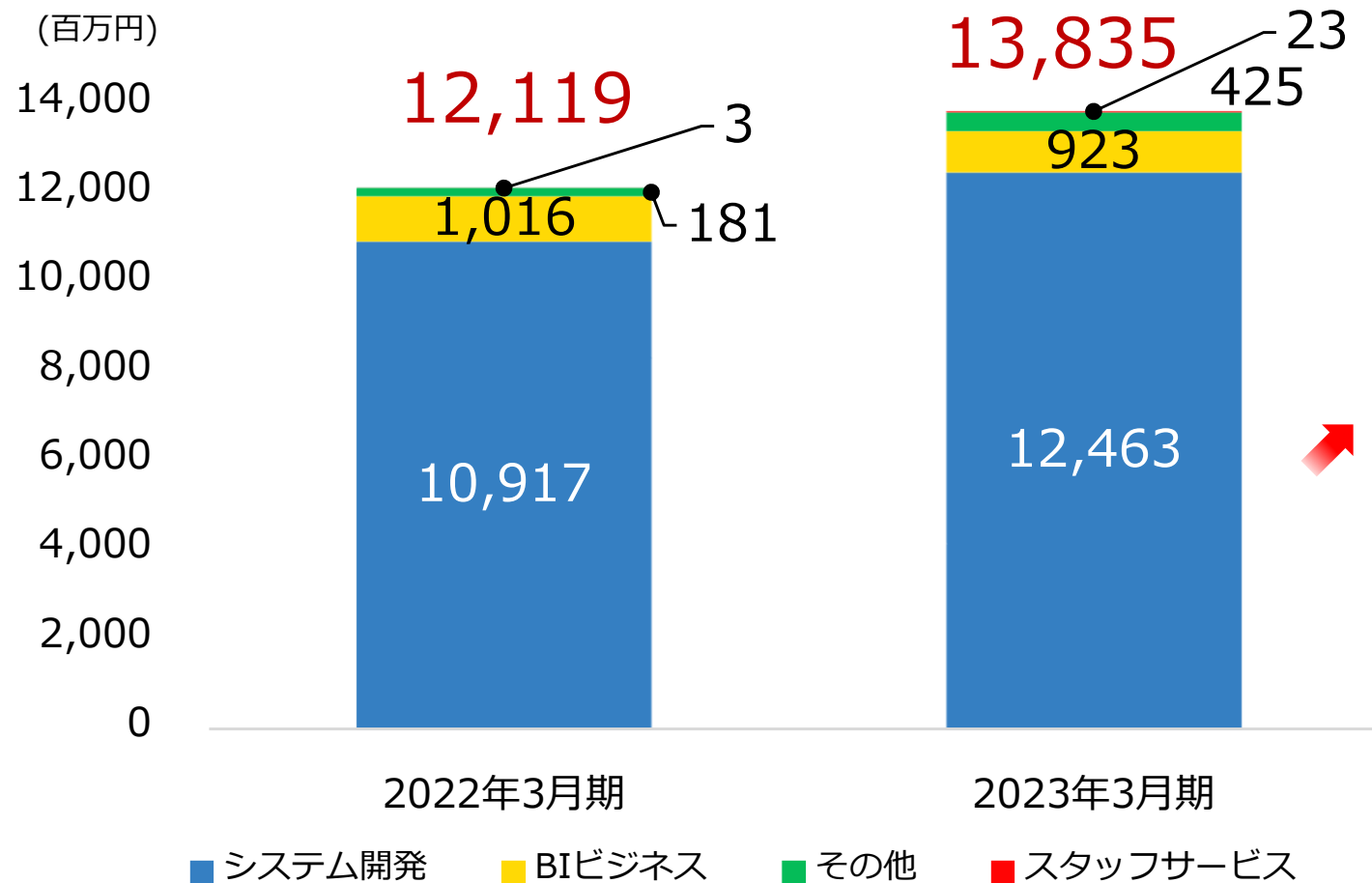
2. 業種別売上高

▶多くの業種において上向き傾向。特にクレジット・金融が続伸



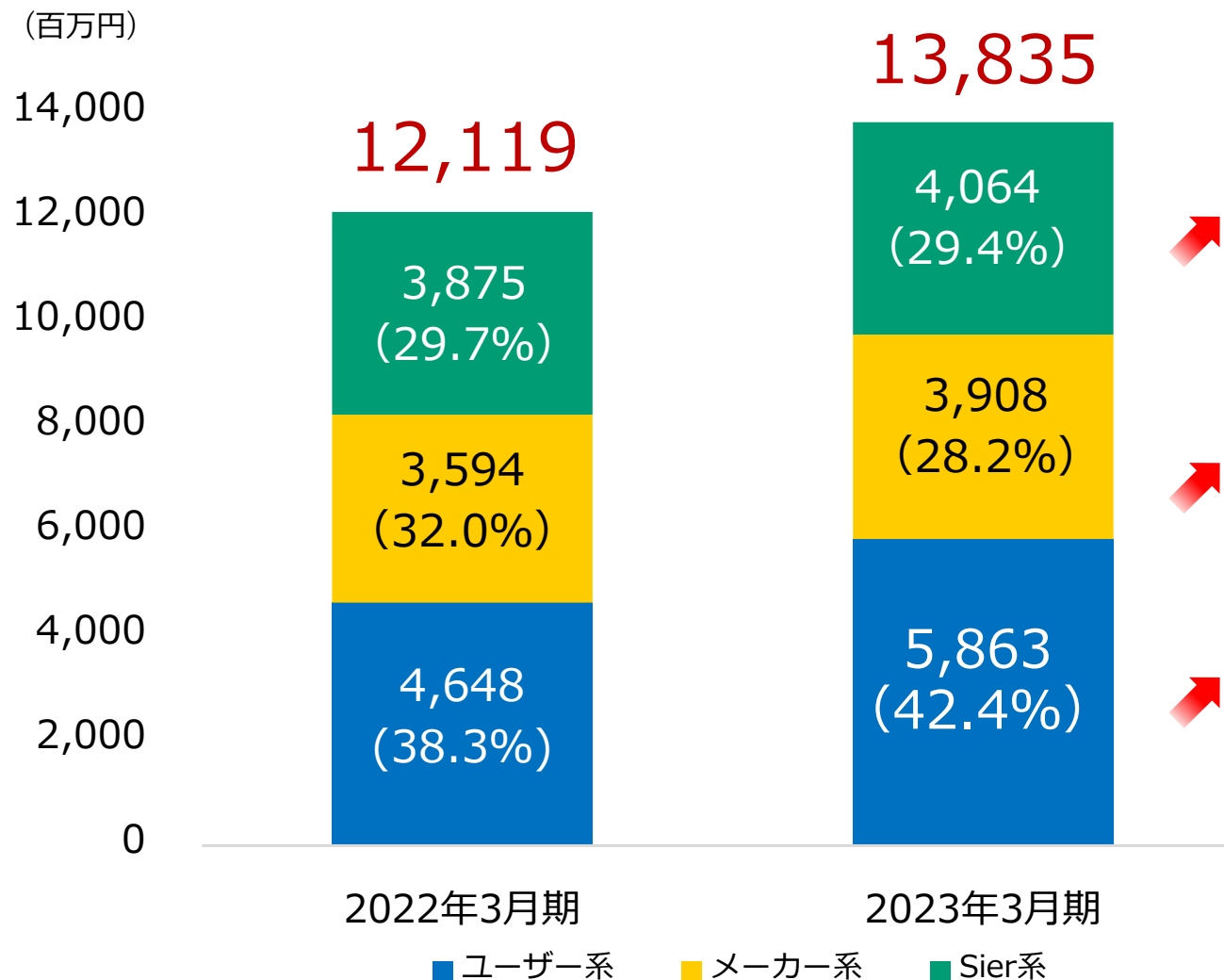
3. 事業別売上高

▶ 「コア事業」を支えるシステム開発が着実に伸長



4. 契約先別売上高

▶ ユーザー系が大幅に伸長。メーカー系、Sier系は堅調に推移



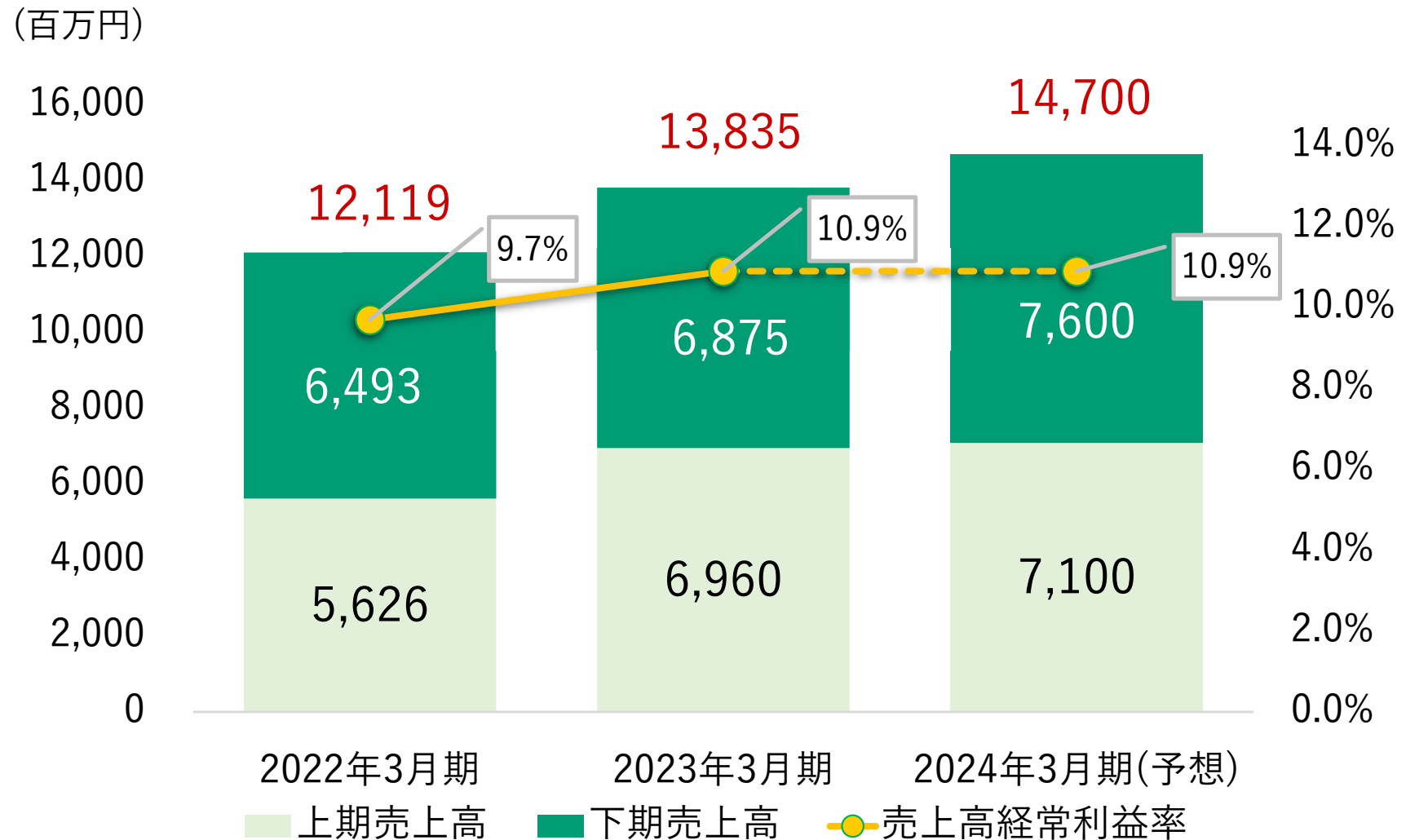
5. 2024年3月期 業績予想（連結）

▶ 金融・公共分野を中心とした事業の拡大により、売上高は約6%の伸長を見込む

	2023年3月期		2024年3月期（予想）		
	金額	売上比	金額	売上比	増減比
売上高	13,835	100.0	14,700	100.0	6.2
売上総利益	3,202	23.1	3,570	24.3	11.5
販管費	1,741	12.6	2,020	13.7	16.0
営業利益	1,461	10.6	1,550	10.5	6.1
経常利益	1,510	10.9	1,600	10.9	6.0
親会社株主に帰属する 当期純利益	1,019	7.4	1,070	7.3	4.9

（百万円、%）

6. 売上高、経常利益率の推移



(百万円、%)

* 本資料についてのご注意

本資料は、当社の業績および今後の業績見通し、経営戦略に関する情報の提供を目的としたものであり、当社が発行する有価証券の投資勧誘を目的としたものではありません。

本資料に掲載されている将来予想に関する事項は、現時点における情報に基づき当社が判断したものであり、予想に内在する不確定要因や今後の事業運営における状況変化等により変動することがあります。

なお、いかなる目的であれ、本資料を無断で複製または転送等を行わないようお願いいたします。