
2020年3月期 第2四半期 決算説明会

株式会社クロスキャット

2019年11月20日



2020年3月期 第2四半期 決算の概要



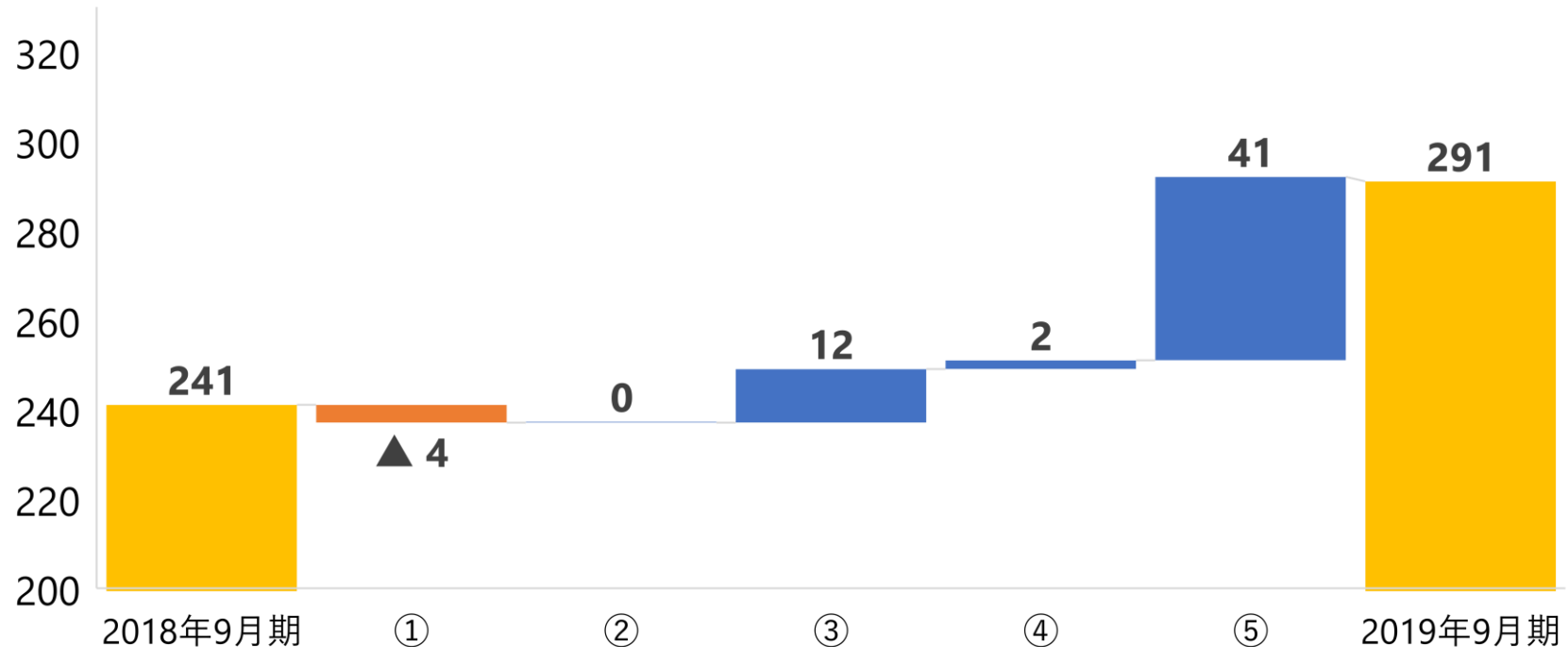
2020年3月期 第2四半期 決算の概要(連結)

(百万円、%)

	2018年9月期		2019年9月期					
	実績		期初予想		実績			
	金額	売上比	金額	売上比	金額	売上比	前期比	予想比
売上高	4,703	100.0	4,800	100.0	4,633	100.0	▲ 1.5	▲ 3.5
売上総利益	989	21.0	1,130	23.5	1,008	21.8	1.9	▲ 10.8
販管費	748	15.9	790	16.5	716	15.5	▲ 4.3	▲ 9.3
営業利益	241	5.1	340	7.1	291	6.3	20.8	▲ 14.1
経常利益	260	5.5	360	7.5	318	6.9	22.2	▲ 11.6
四半期純利益	219	4.7	220	4.6	203	4.4	▲ 7.4	▲ 7.6

営業利益の増減要因分析（対前年同期比）

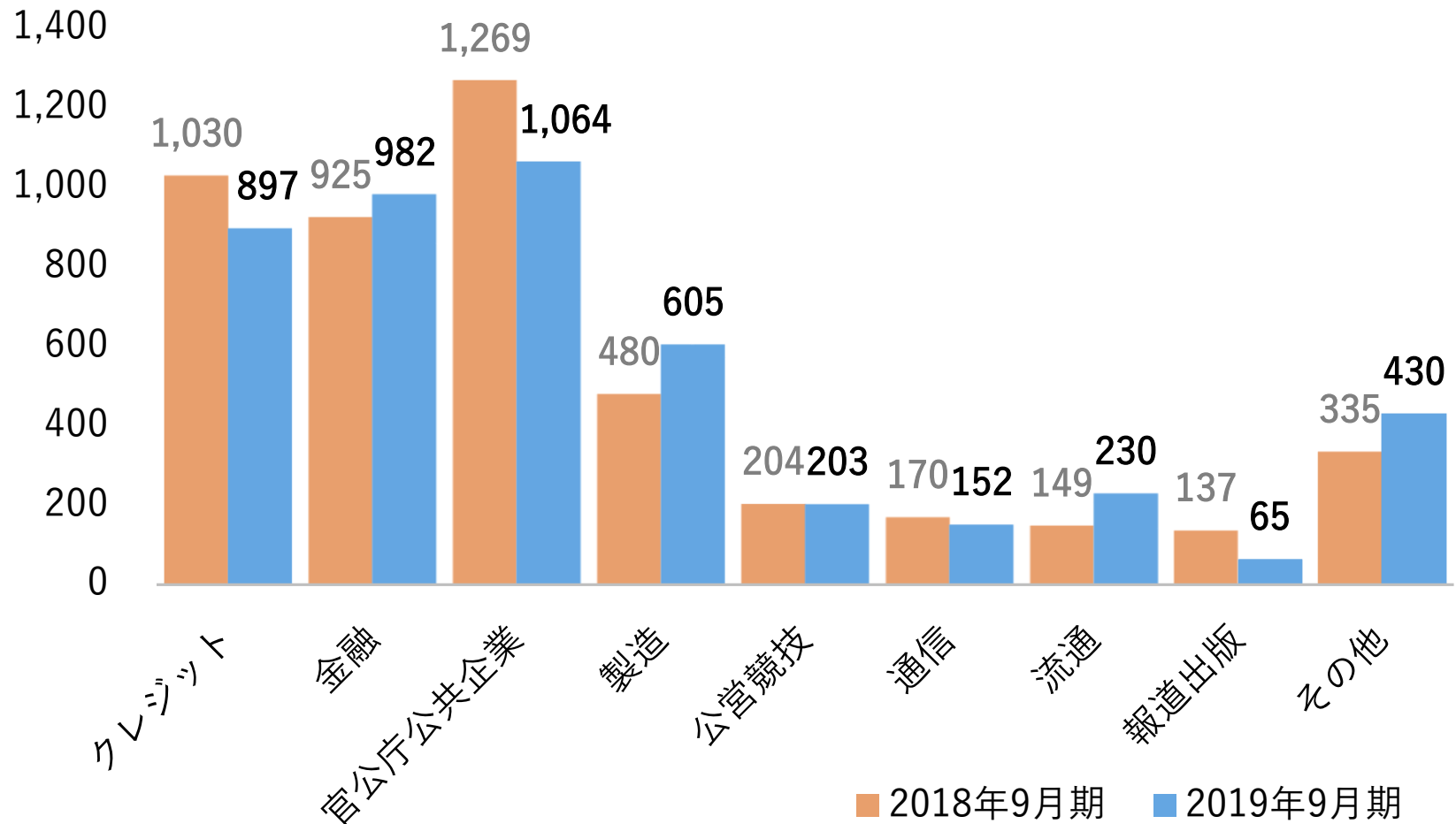
(百万円)



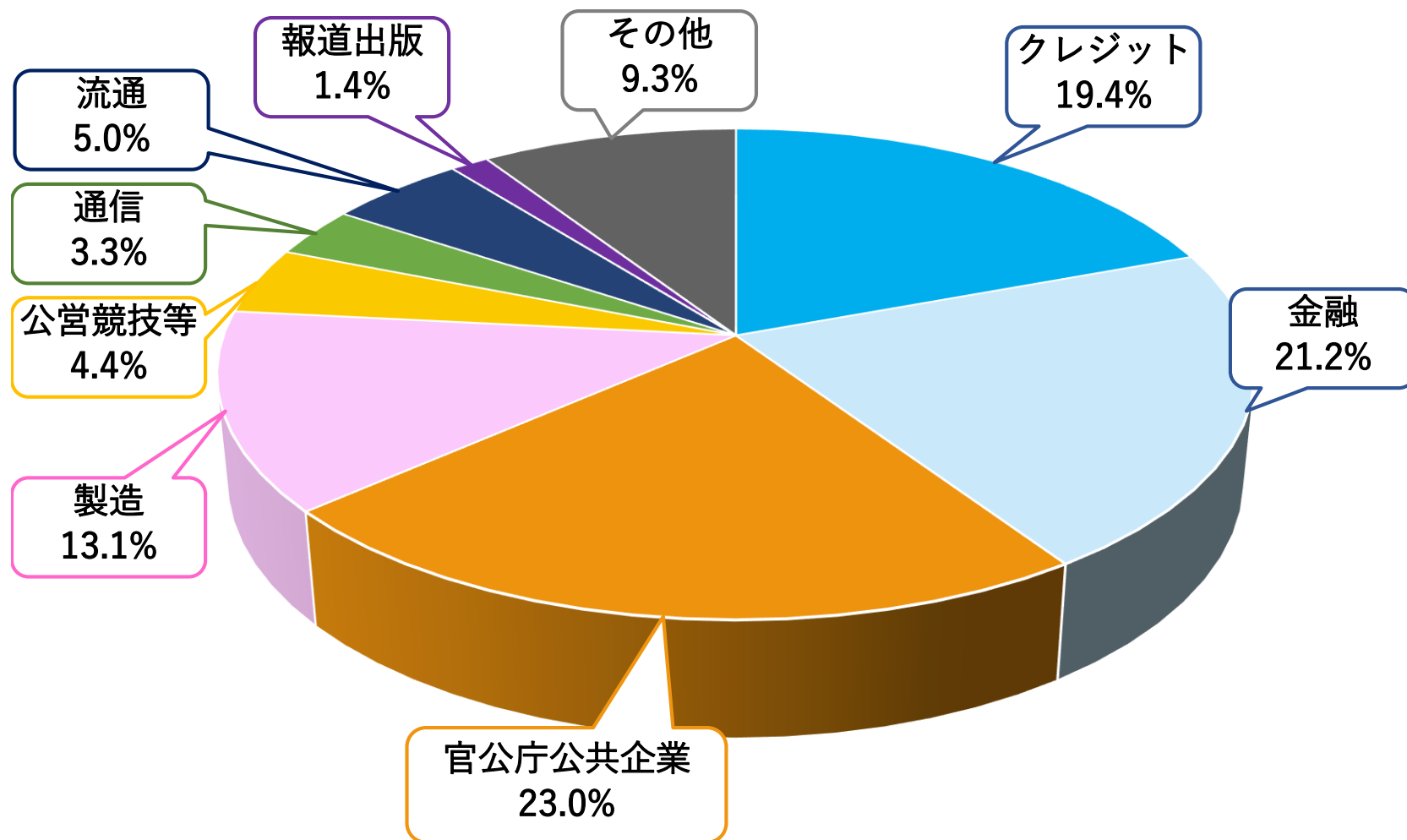
- ① 売上高減少に伴う減益 (XCAT)
- ② 不採算プロジェクト
- ③ 販管費の減少による増益 (XCAT)
- ④ プロジェクト収支改善による増益 (XCAT)
- ⑤ 子会社の貢献による増益 (XUIS)

業種別売上高

(百万円)

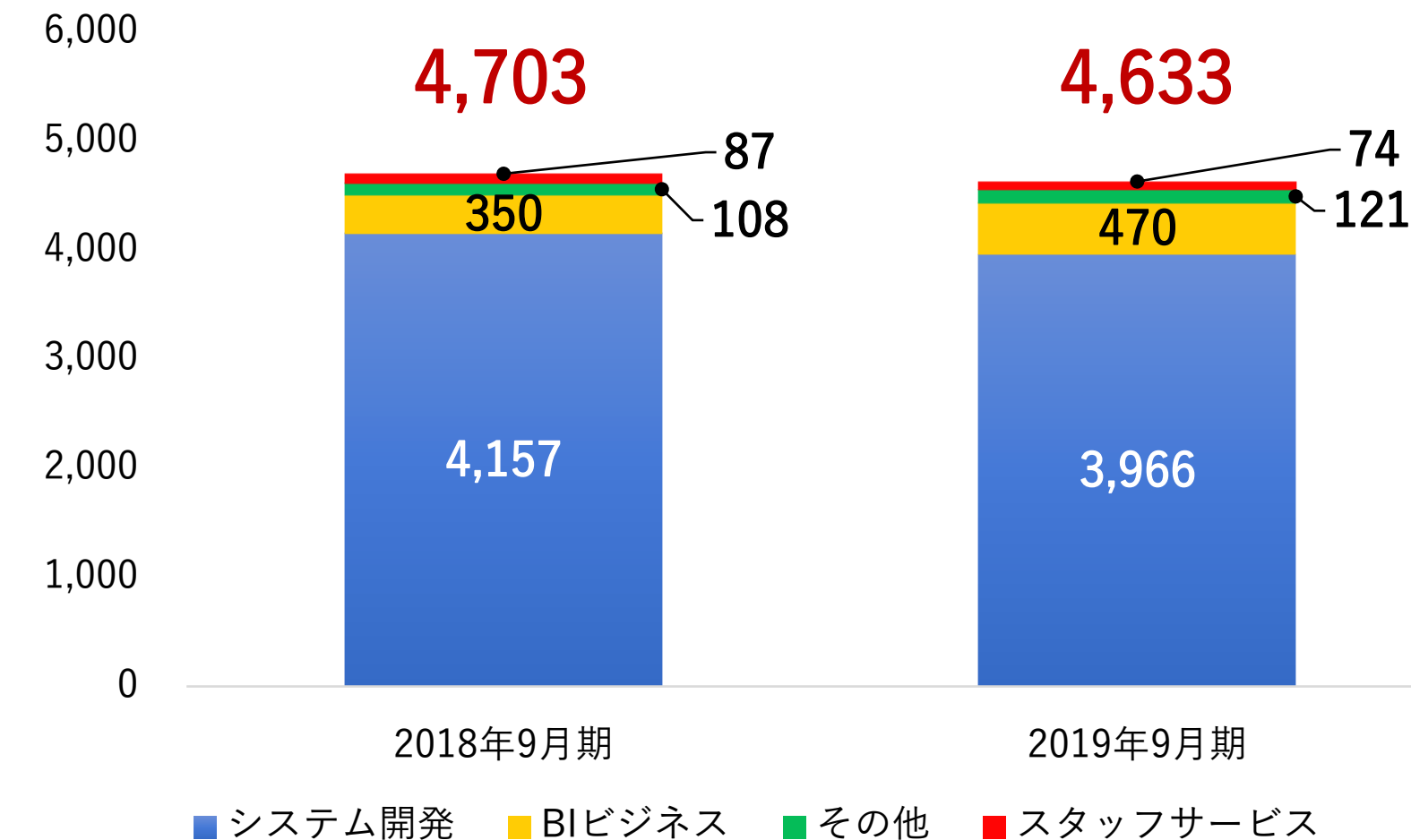


業種別売上高 構成比

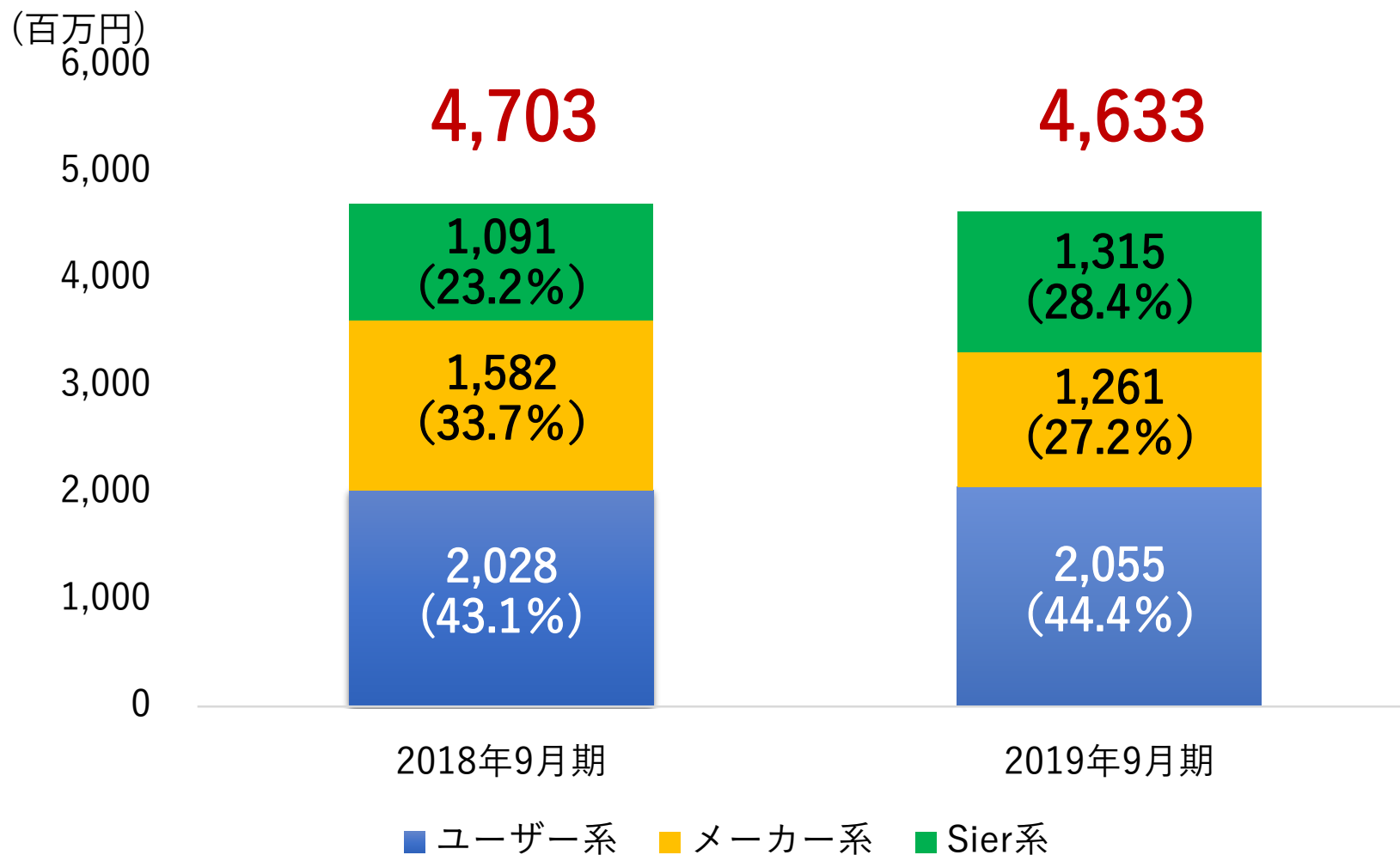


事業別売上高

(百万円)



契約先別売上高



2020年3月の見通し

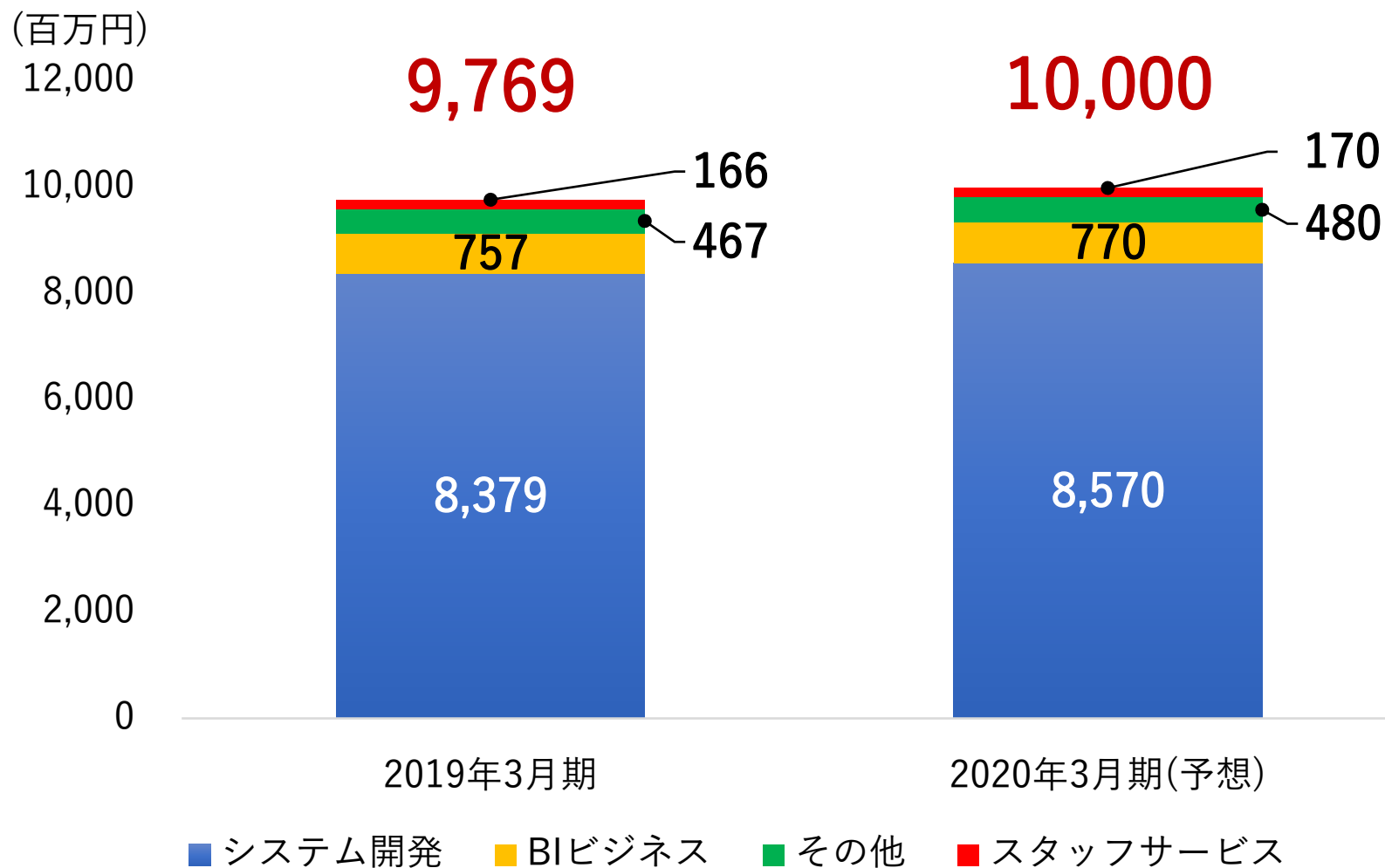


2020年3月期 業績予想 (連結)

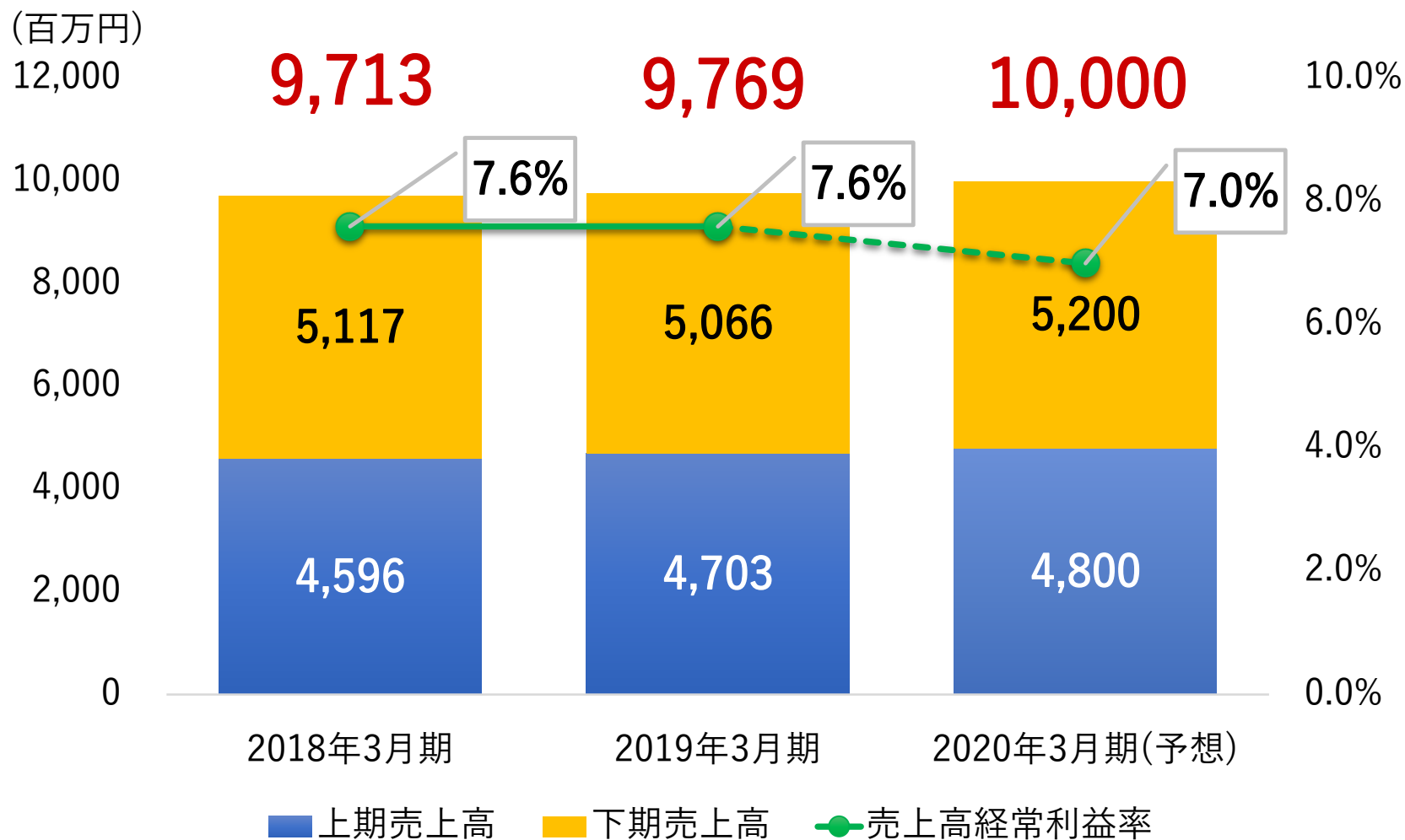
(百万円、%)

	2019年3月期		2020年3月期 (予想)		
	金額	売上比	金額	売上比	増減比
売上高	9,769	100.0	10,000	100.0	2.4
売上総利益	2,164	22.2	2,150	21.5	▲0.7
販管費	1,448	14.8	1,490	14.9	2.8
営業利益	715	7.3	660	6.6	▲ 7.8
経常利益	744	7.6	700	7.0	▲ 6.0
当期純利益	535	5.5	430	4.3	▲ 19.7

事業別売上高（通期予想）



売上高、経常利益率の推移



勤怠管理ソリューション CC-BizMateについて



CC-BizMateのこれまでの取り組み (1/4)

自社利用から本格ソリューション販売へ

	2011		2015	2016	2017	2018	2019
ソリューション販売	▼ 販売開始		▼ 小売業向け機能強化	▼ 本格販売開始	▼ 36協定対応強化版		▼ 働き方改革関連法案施行
(自社)	▼ 社内利用開始			▼ マーケティング活動開始			▼ リニューアル開発着手

リニューアル開発の背景 (2/4)

1. 市場の変化

- ・ 労働生産人口の減少
- ・ 「働き方改革関連法案」への対応
- ・ 働き方の多様化（在宅勤務、副業・兼業等）

2. 企業の変化

- ・ 人事部門の業務量増大
- ・ 人事課題の多様化
- ・ 従業員の生産性向上ニーズ

3. システムの変化

- ・ サブスクリプションモデル
- ・ 他システムとのAPI連携

新CC-BizMateのキャッチコピー (3/4)

We are Human Resouse Mate

-人事総務部門に寄り添うクラウド勤怠管理システム-

人事総務の業務はもっとラクになる
 ヒューマンリソースメイト

勤怠クラウドサービス



CC·BizMate



とにかく業務が
ラクになる!



人事総務部門の
声を反映しました

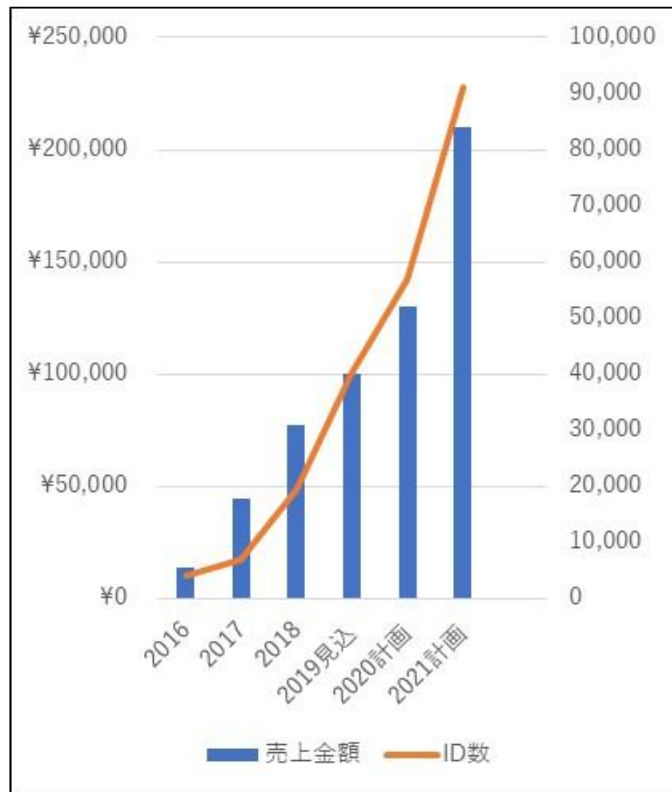


もっと人事イベントに
フィットする機能を追加

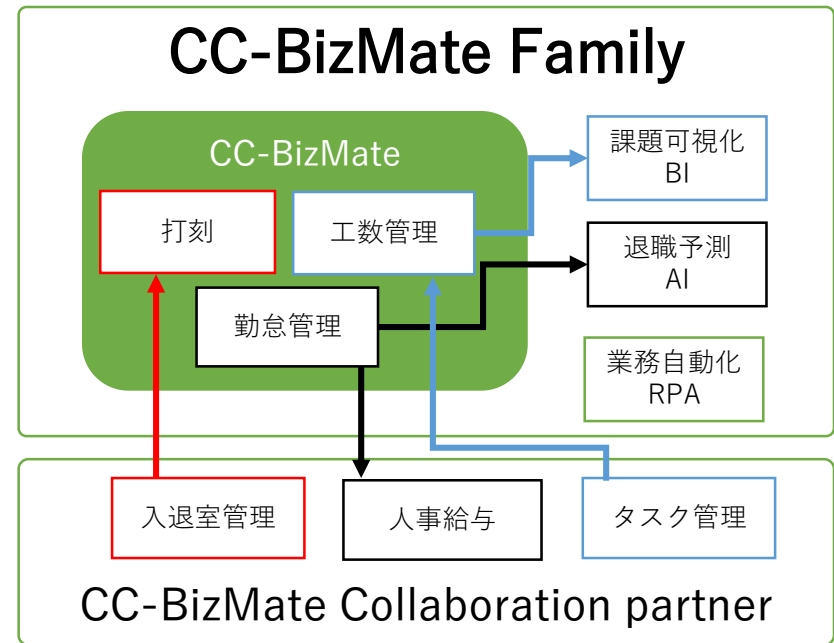


まずは自分たちが使ってみて
 「ラク」であることを目指しました。

CC-BizMate ビジネスの将来イメージ (4/4)



過去3年間の年次推移と今後の計画
(売上金額/ID数)



- ・ 打刻 : 客観的労働時間の把握
- ・ 勤怠管理 : 36協定遵守
- ・ 工数管理 : 生産性可視化

2020年3月期 第2四半期決算説明会

以上をもちまして、本日のご説明を
終了させていただきます。
ご清聴、ありがとうございました。

2019年11月20日

