
2021年3月期 決算短信 補足資料

株式会社クロスキャット

2021年5月12日



1. 2021年3月期 決算の概要(連結)

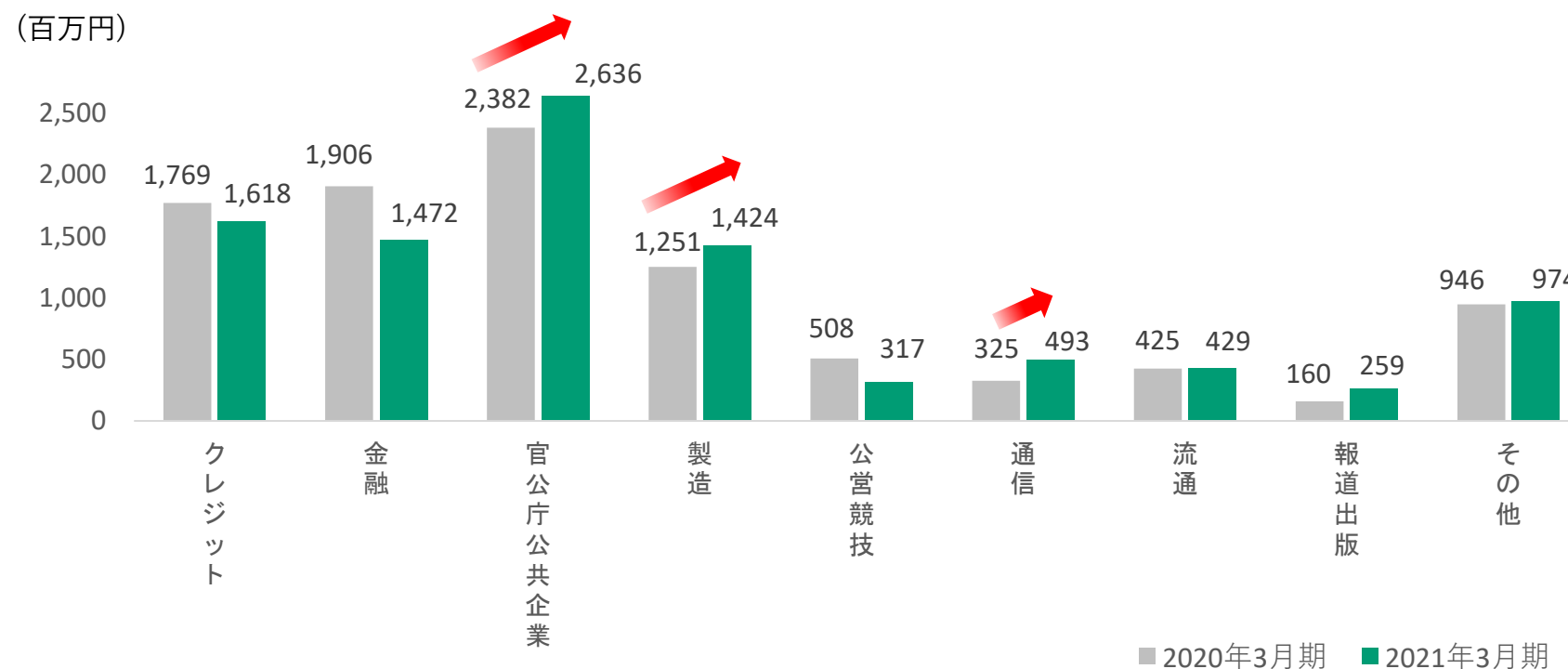
▶官公庁や通信分野の売上伸長に対して金融分野が減少し、売上、経常利益が減少

| | 2020年3月期 | | 2021年3月期 | | | | | |
|---------------------|----------|-------|----------|-------|-------|-------|--------|--------|
| | 実績 | | 期初予想 | | 実績 | | | |
| | 金額 | 売上比 | 金額 | 売上比 | 金額 | 売上比 | 前期比 | 予想比 |
| 売上高 | 9,674 | 100.0 | 10,330 | 100.0 | 9,626 | 100.0 | △ 0.5 | △ 6.8 |
| 売上総利益 | 2,118 | 21.9 | 2,220 | 21.5 | 2,005 | 20.8 | △ 5.3 | △ 9.7 |
| 販管費 | 1,396 | 14.4 | 1,570 | 15.2 | 1,511 | 15.7 | 8.2 | △ 3.7 |
| 営業利益 | 721 | 7.5 | 650 | 6.3 | 493 | 5.1 | △ 31.6 | △ 24.1 |
| 経常利益 | 762 | 7.9 | 690 | 6.7 | 539 | 5.6 | △ 29.2 | △ 21.8 |
| 親会社株主に帰属する 当期純利益 | 495 | 5.1 | 434 | 4.2 | 369 | 3.8 | △ 25.4 | △ 14.8 |

(百万円、%)

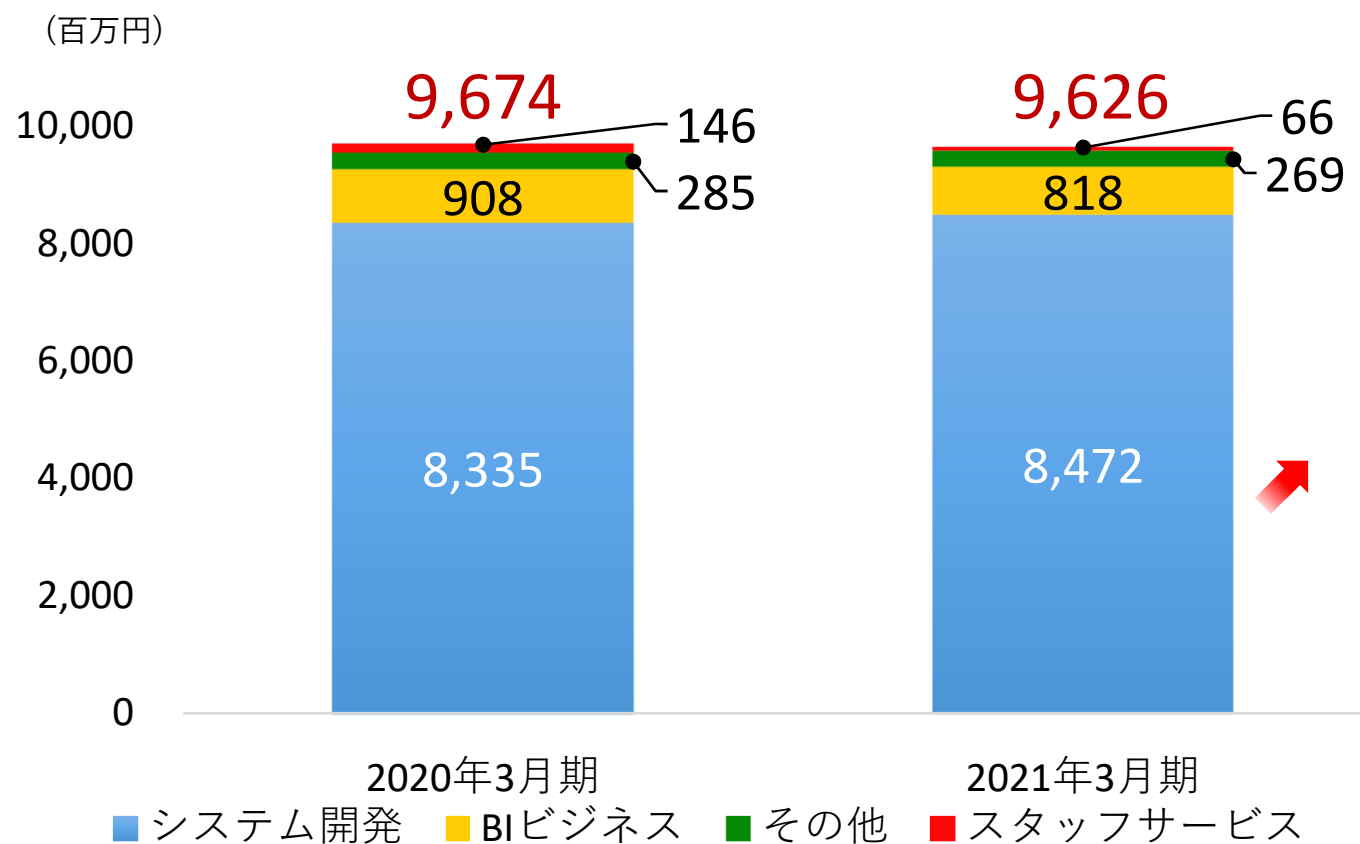
2. 業種別売上高

▶ 金融分野の減少分を「官公庁公共企業」、「製造」、「通信」等がカバー



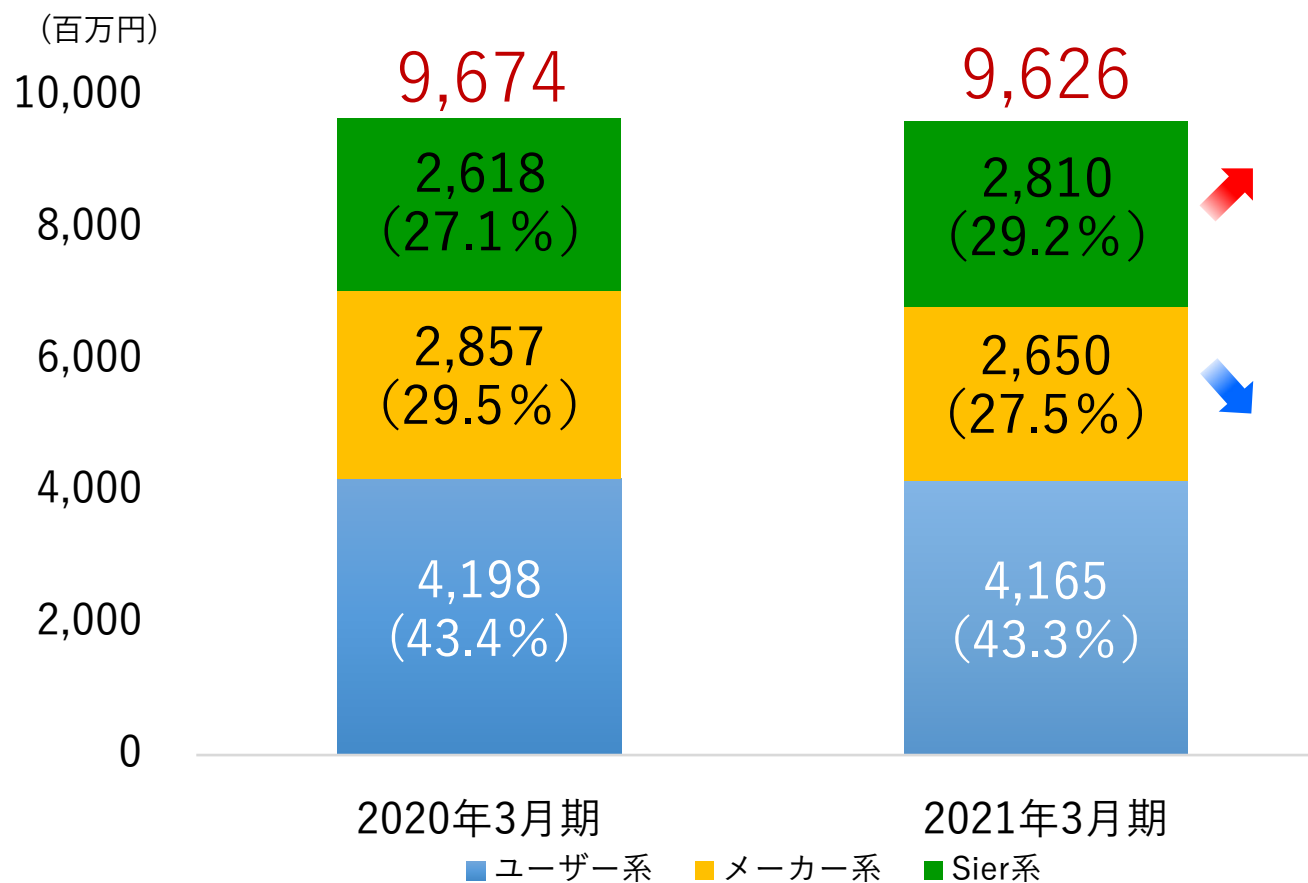
3. 事業別売上高

▶ コロナ禍の厳しい社会・経済環境の中、コア事業のシステム開発が牽引



4. 契約先別売上高

▶ メーカー系の減少分をSier系がカバーし、ユーザー系は官庁・自治体が牽引し堅調に推移



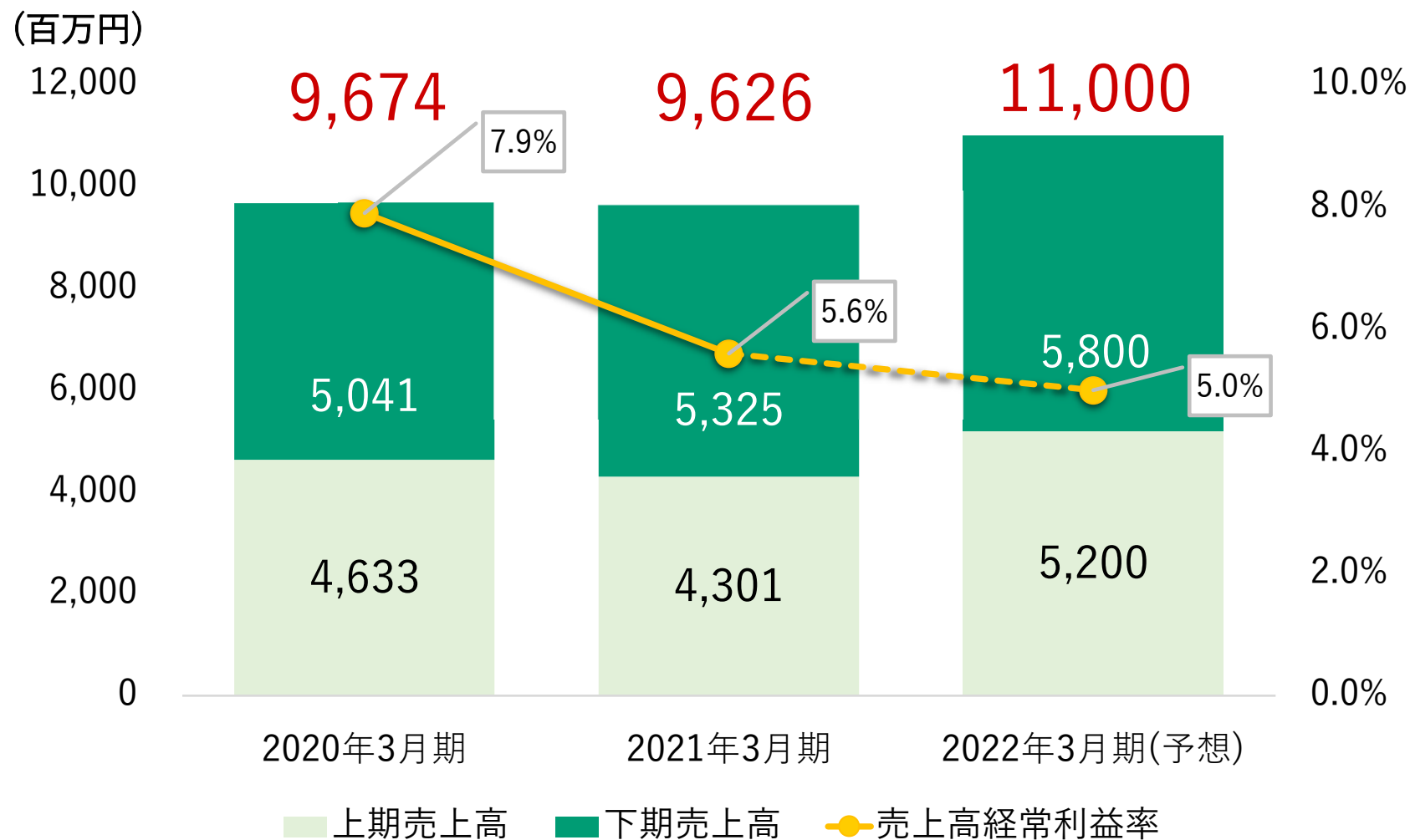
5. 2022年3月期 業績予想（連結）

▶ 公共、製造分野を中心とした事業の拡大により、売上は14%の伸長を見込む

| | 2021年3月期 | | 2022年3月期（予想） | | |
|---------------------|----------|-------|--------------|-------|------|
| | 金額 | 売上比 | 金額 | 売上比 | 増減比 |
| 売上高 | 9,626 | 100.0 | 11,000 | 100.0 | 14.3 |
| 売上総利益 | 2,005 | 20.8 | 2,265 | 20.6 | 13.0 |
| 販管費 | 1,511 | 15.7 | 1,765 | 16.0 | 16.8 |
| 営業利益 | 493 | 5.1 | 500 | 4.5 | 1.3 |
| 経常利益 | 539 | 5.6 | 550 | 5.0 | 1.9 |
| 親会社株主に帰属する 当期純利益 | 369 | 3.8 | 371 | 3.4 | 0.4 |

（百万円、%）

6. 売上高、経常利益率の推移



*本資料についてのご注意

本資料は、当社の業績および今後の業績見通し、経営戦略に関する情報の提供を目的としたものであり、当社が発行する有価証券の投資勧誘を目的としたものではありません。

本資料に掲載されている将来予想に関する事項は、現時点における情報に基づき当社が判断したものであり、予想に内在する不確定要因や今後の事業運営における状況変化等により変動することがあります。

なお、いかなる目的であれ、本資料を無断で複製または転送等を行わないようお願いいたします。